


DUO-FAST®



SW- 1748

16 Gauge Wide Crown Stapler
Grapadora de Grapas Anchas

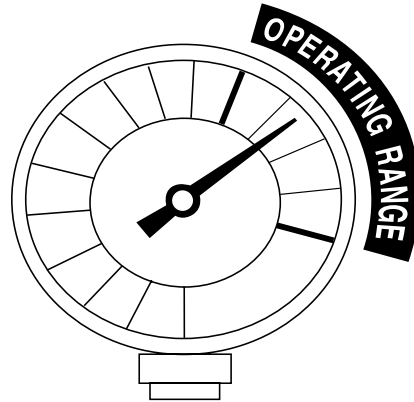
The SW-1748 is designed in compliance with American National Standards Institute, ANSI SNT-101-2002 and current applicable OSHA regulations.

La Grapadora SW-1748 está diseñada en cumplimiento de las normas el Instituto Nacional de Normas Americanas ANSI SNT-101-2002 y los reglamentos actuales aplicables de OSHA.

NOTE: LOADING INSTRUCTIONS FOR THIS TOOL ARE LOCATED IN THE SAFETY, OPERATION, AND INSTRUCTION MANUAL.

NOTA: LAS INSTRUCCIONES DE CARGADO PARA ESTA HERRAMIENTA SE ENCUENTRAN EN EL MANUAL DE INSTRUCCIÓN Y OPERACIÓN SEGURA.

OPERATING AIR PRESSURE RANGE:	85-120 PSIG	5.86-8.27 BAR
MAXIMUM OPERATING PRESSURE:	120 PSIG	8.27 BAR



FREE AIR CONSUMPTION
PER STROKE=

.037 cu. ft @ 85 psig/5.86 BAR

.043 cu. ft @ 90 psig/6.20 BAR

.048 cu. ft. @ 100 psig/6.89 BAR

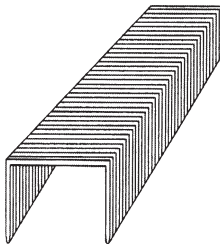
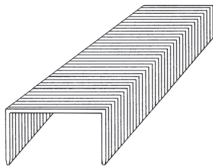
CONSUMO DE AIRE LIBRE
POR DISPARO=

0.57 Ltrs. @ 5.98 Kg/cm²

0.67 Ltrs. @ 6.33 Kg/cm²

0.75 Ltrs. @ 7.03 Kg/cm²

RANGO DE AIRE DE PRESIÓN DE FUNCIONAMIENTO = 5.98 Kg/cm² a 8.44 Kg/cm²
PRESIÓN MÁXIMA DE FUNCIONAMIENTO = 8.44 Kg/cm²



FASTENER LOAD CAPACITY:

Two strips of staples from 1/2" (13mm) up to 1-1/2" (38mm) long with 1-1/32" crown width and 16 wire gauge.

CAPACIDAD DE CARGA DE CLAVOS:

Dos tiras de grapas de 13mm (1/2") a 38mm (1-1/2") de longitud y in ancho de corona de 26mm (1-1/32") fabricados con alambre de calibre 16.



SAFETY: A pair of safety glasses that meets ANSI Z87.1 requirements must always be worn when using this tool. The use of proper eye protection has been shown to significantly reduce eye injuries. Complete safety training is available from your DUO-FAST representatives. It includes a wide range of safety materials to help keep safety awareness high throughout the work area.

SEGURIDAD: Un par de gafas de seguridad que cumplen con los requerimientos ANSI Z87.1. deber ser siempre usados con el uso de esta herramienta. El uso de protección ocular adecuada ha mostrado que reduce significativamente las lesiones oculares. Una capacitación completa sobre seguridad está disponible a través de sus representantes de DUO-FAST. La misma incluye una amplia gama de material sobre seguridad para ayudarlo a mantener un alto nivel de conciencia sobre la seguridad en toda el área de trabajo.



WARRANTY: Before buying or using any DUO-FAST tool, read the limited warranty that applies. For warranty details, see the full-line catalog or the warranty information in the tool carton.

GARANTÍA: Antes de comprar o utilizar cualquier herramienta DUO-FAST, lea la garantía limitada que se aplica. Para obtener detalles de la garantía consulte el catálogo de toda la línea o la información sobre la garantía en la caja de la herramienta.

KEY	UNIQUE #	QTY	PART NO.	DESCRIPTION	Replace with Paslode part #:	KEY	UNIQUE #	QTY	PART NO.	DESCRIPTION	Replace with Paslode part #:
1	1015017	4	SM-103-1	S.H.C.S., 1/4-20 X 1-1/4"	091362	44	419903	1	MS-110-11	REDUCING PIPE BUSHING	091622
3	1015009	1	SM-120-6	AIR DEFLECTOR		45	1015110	4	SM-103-4	S.H.C.S. #10-32 X 5/8"	004502
4	1015018	1	SM-103-2	S.H.C.S., 6-32 X 1/2"	006310	46	413922	5	ISN-105-2	LOCK NUT #10-32	092037
6	1015004	1	SM-120-1	CAP		47	1015111	1	SM-138-1	RAIL BRACKET	402741
7	1015016	1	SM-102-1	SPRING, CONICAL	402717	48	1014161	2	NCW-103-3	S.H.C.S. #10-32 X 3/8"	004224
8	1015019	1	SM-104-1	RETAINING RING	404230	49	1015012	1	SM-100-2	O-RING 027-70N	092773
9	1015015	1	SM-100-5	O-RING 135-70N	091537	50	1015005	1	SM-120-2	LOWER PISTON, MAIN VALVE	404056
10	404122	1	SM-220-5	UPPER PISTON, MAIN VALVE		51	1015071	2	SM-103-5	S.H.C.S. #10-32 X 5/16"	403716
11	1015006	1	SM-120-3	POST, MAIN VALVE	404055	52	1015072	2	SM-106-2	WASHER, HARDENED #10	402629
12	1015014	1	SM-100-4	O-RING 122-70N	404256	53	1015396	1	SW-133-1	W.C.E., INTERMEDIATE	402737
13	1015026	1	SM-100-6	O-RING 219-70N	402723	54	1015074	1	SM-102-2	SPRING	402738
14	1015473	1	SW-115-3	PISTON	403563	55	1015073	1	SM-106-3	WASHER, FLAT #10	402736
15	1015027	1	SM-105-1	TOP LOCK NUT, 5/16" - 24	403582	56	1015398	1	SW-133-4	W.C.E.	
16	1015390	1	SW-115-1	DRIVER BLADE		57	1015397	1	SW-133-3	W.C.E., UPPER ASSEMBLY	
17	1015035	1	SM-111-2	SEAL, SLEEVE	402725	58	1015075	1	SM-102-3	SPRING	402734
18	1015451	1	SW-111-1	SLEEVE	501274	59	1015387	1	SW-140-1	NOSE, FRONT	
19	1015047	1	SM-100-7	O-RING 138-70N	402728	61	1015060	2	SM-101-4	ROLL PIN ASSEMBLY	404698
20	1015049	1	SM-100-9	O-RING 031-70N	402729	62	1015388	1	SW-140-2	NOSE, REAR	
21	1015046	1	SM-100-10	O-RING 134-70N	091966	63	1015058	1	SM-101-8	PIVOT PIN, FRONT GUIDE	402730
22	1015392	1	SW-110-5	BUMPER	501280	64	1015400	1	SM-101-1	LATCH PIN	402762
23	1015391	1	SW-115-2	SEAL, DRIVER BLADE		65	1015077	1	SM-102-4	SPRING, LATCH	405078
24	1015010	1	SM-120-8	CAP GASKET	402707	66	1015399	1	SW-142-1	LATCH, FRONT GUIDE	
25	1015031	1	SM-110-1	HOUSING		67	1015086	1	SM-108-2	WARNING LABEL	500459
26	1015051	2	SM-108-1	LOGO LABEL		68	1015101	1	SM-136	PIVOTING COVER ASSY.	402748
27	1015403	1	SW-108-3	MODEL LABEL		69	1015474	1	SW-131	RAIL AND COVER ASSEMBLY	
28	1015056	1	SM-110-6	GASKET, NOSE FLANGE	402708	71	1015100	1	SM-101-6	ROLL PIN 3/32 X 7/16"	402740
29	1015055	1	SM-140-2	NOSE FLANGE	402706	72	1015394	1	SW-142-2	LATCH BUTTON, FOLLOWER	
30	1015079	4	SM-103-3	S.H.C.S. 1/4-20 X 7/8"	091545	73	1015401	1	SW-102-1	SPRING, LATCH BUTTON	402759
31	1015041	1	SM-112-1	TRIGGER	405144	74	1014157	1	NCW-106-1	RETAINER WASHER	402486
32	1015042	1	SM-101-2	PIN, TRIGGER	402079	75	1015134	1	SM-103-9	SLOTTED P.H.M.S. #6-32 X 3/16"	091568
33	1013730	1	NSP-106-2	RETAINING WASHER	402668	76	1015105	1	SM-135-5	NEGATOR SPRING	091532
34	1015007	1	SM-120-4	SEAL, MAIN VALVE	404054	77	1015106	1	SM-135-6	DRUM, NEGATOR	091534
35	1015013	1	SM-100-3	O-RING 117-70N	090927	78	1015107	1	SM-101-7	PIN, NEGATOR DRUM	402743
36	1015011	1	SM-100-1	O-RING 026-70N	092775	79	1015395	1	SW-135-1	PUSHER	
37	1015050	2	SM-101-3	ROLL PIN 1/8" X 1"	026133	80	390450	1	AA-62	STOP NUT #8-32	404325
38	1013723	1	NSP-119-2	VALVE BODY	401958	81	1015121	4	SM-106-1	FLAT WASHER	091447
39	391615	1	OR-013-70N	O-RING	092174	83	1015044	1	SM-112-2	LEVER, TRIGGER	405147
40	1013722	1	NSP-119-1	VALVE PIN	097746	84	1015045	1	SM-101-1	ROLL PIN 1/8" X 11/16"	005849
41	1013721	1	NSP-102-3	SPRING, VALVE PIN	097748	86	1015036	1	SM-111-3	FLANGE, SLEEVE	405243
42	1015048	1	SM-100-8	O-RING 222-70N		87	1015033	1	SM-110-2	GRIP, HANDLE	500488
43	1015032	1	SM-110-3	END PLUG	091591						

→ Denotes Change

SW-1748
05/08/16



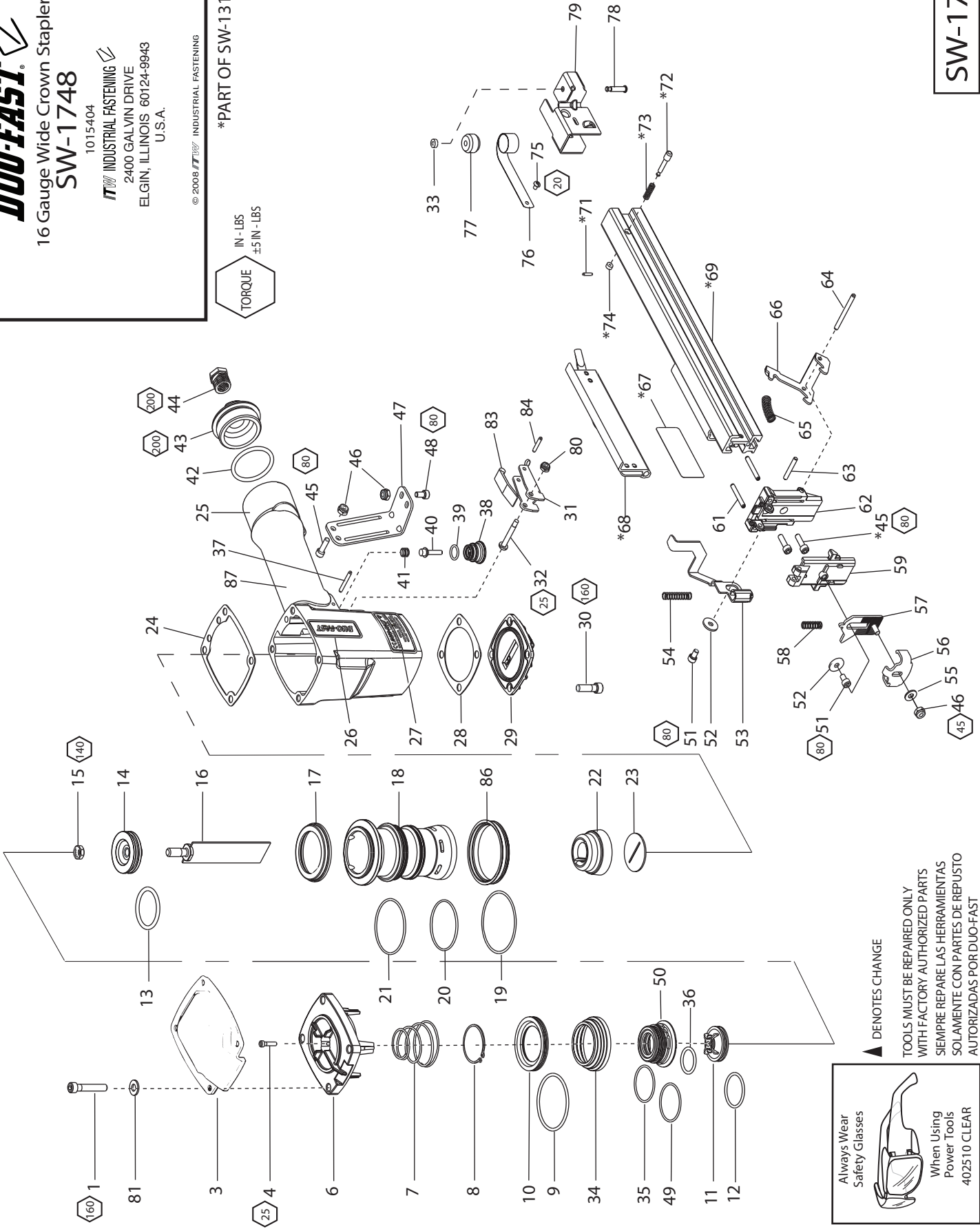
16 Gauge Wide Crown Stapler SW-1748

1015404
INDUSTRIAL FASTENING
2400 GALVIN DRIVE
ELGIN, ILLINOIS 60124-9943
U.S.A.

© 2008 INDUSTRIAL FASTENING

*PART OF SW-131

TORQUE
IN - LBS
±5 IN - LBS



Always Wear Safety Glasses

When Using Power Tools
402510 CLEAR

▲ DENOTES CHANGE
 TOOLS MUST BE REPAIRED ONLY
 WITH FACTORY AUTHORIZED PARTS
 SIEMPRE REPARARE LAS HERRAMIENTAS
 SOLAMENTE CON PARTES DE REPUESTO
 AUTORIZADAS POR DUO-FAST

SW-1748

OPTIONAL EQUIPMENT AVAILABLE FOR THE SW-1748
EQUIPO OPCIONAL DISPONIBLE PARA LA SW-1748:

402510 SAFETY GLASSES

XA-1034 ADJUSTABLE FOAM WORK CONTACT ELEMENT

XK-1167 SEQUENTIAL CYCLE KIT

XO- 1199 REMOTE FIRE KIT

SERVICE & REPAIR:
SERVICIO Y REPARACION:

This tool must not be disassembled, serviced, repaired or reassembled by anyone except qualified DUO-FAST service personnel. Incorrect servicing, repairs and assembly of this tool may result in serious injury to the user and/or damage to the tool. Your DUO-FAST Distributor/Dealer is ready to help with any service or repair problems you may have.

Esta herramienta debe ser exclusivamente desarmada, mantenida, reparada o armada por el personal de servicio capacitado de DUO-FAST. El servicio, las reparaciones y el armado incorrectos de esta herramienta pueden producir lesiones graves al usuario y danos a la herramienta. Su distribuidor/concesionario de DUO-FAST esta listo para ayudarle con todo tipo de servicio o con cualquier problema de reparaciones que se le ofrezca.

For the DUO-FAST Warranty & Service Partner in your area, call: 1-888-DUO-FAST (386-3278).

Para obtener su Garantía de DUO-FAST y el Centro Asociado de Servicio más cercano a su área,
llame al: 1-888-DUO-FAST (386-3278).



CLEARING A JAM:
DES OBSTRUCCIÓN DE UN ATASCAMIENTO:

Damaged parts, non-DUO-FAST manufactured fasteners and excessive dirt build up are the major causes of fastener jams. Las piezas dañadas, los clavos que no hayan sido fabricados por DUO-FAST y el exceso de suciedad acumulada son las causas principales de que se traben clavos.

Follow this procedure if a jam should occur:
Siga este método si se produce un trabado:

- Disconnect air supply hose.
• Desconecte la manguera de suministro de aire.
- Remove all fasteners from tool.
• Quite todos los clavos de la herramienta.
- Push driver blade up with screwdriver or drift pin. An old driver blade may also be used.
• Empuje la cuchilla impulsora de la herramienta hacia arriba con un destornillador o cincel. También se puede usar una cuchilla impulsora vieja.
- The jammed nail can now be easily removed with a pair of pliers.
• El clavo trabado podrá quitarse ahora con facilidad con unas pinzas.
- Reload fasteners.
• Recargue los clavos.
- Reconnect air supply hose.
• Vuelva a conectar la manguera de suministro de aire.

NOTE: If tool continues to jam, take it out of service immediately and have it serviced by an authorized service center.
NOTA: Si la herramienta sigue trabándose, desconéctela inmediatamente y llévela a repararla a un centro de servicio autorizado.

 INDUSTRIAL FASTENING 
2400 GALVIN DRIVE
ELGIN, ILLINOIS 60124-9943
U.S.A.